

Allgemeine Geschäftsbedingungen

für den Anschluss von Verteil-
netzen an das BKW-Netz und
die Nutzung des BKW-Netzes

1. Oktober 2010



Inhaltsverzeichnis

1	Geltungsbereich	6
2	Vertragsgrundlagen	6
3	Anschluss an das Verteilnetz der BKW	6
3.1	Antrag	6
3.2	Art und Ausführung des Netzanschlusses	6
3.3	Netzanschlussvertrag	7
3.4	Erstellung der Netzanschlussanlage	7
3.5	Verantwortlichkeiten für den Netzanschluss	7
3.5.1	Erstellung, Erweiterung, Änderung, Instandhaltung, Erneuerung und Abbruch	7
3.5.2	Betrieb	8
3.6	Typ des Netzanschlusses	8
3.7	Eigentumsverhältnisse	9
3.7.1	Grundsätze	9
3.7.2	Konkrete Eigentums Grenzen	14
3.8	Dienstbarkeiten	14
3.9	Mess- und Zähleinrichtungen	15
3.10	Netzkostenbeitrag	15
3.11	Änderungen und Abbruch des Netzanschlusses	16
3.12	Erneuerung / Ersatz des Netzanschlusses	16
3.13	Vereinbarte Leistung	16
4	Netznutzung	18
4.1	Leistungen und Pflichten der BKW	18
4.1.1	Allgemeine Leistungen	18
4.1.2	Messung, Ablesung, Datenbereitstellung	19
4.2	Leistungen und Pflichten des Kunden	19
4.3	Netznutzungsvertrag	19
4.4	Messeinrichtungen	20
4.5	Einschränkung und Unterbrechung der Netznutzung	21
4.6	Preis für die Netznutzung	22
4.6.1	Abgabestellen	22

4.6.2	Netzebene	22	15	Änderungen	31
4.6.3	Pancaking	22			
4.6.4	Bruttoenergie	23	15.1	Vertragsänderungen	31
4.6.5	Verrechnete Leistung	23	15.2	Änderung der AGB	31
4.6.6	Reserveabgabestellen	24	15.3	Preisänderungen	31
4.6.7	Benutzungsdauer	24			
4.6.8	Messung und Abrechnung	24	16	Anwendbares Recht, Streitigkeiten	31
4.6.9	Blindenergie	25			
4.6.10	Abweichungen von Mess- und Abgabestelle	25			
5	Informationsaustausch	25			
5.1	Messdatenclearing	26			
6	Lieferantenwechsel	26			
7	Technische und betriebliche Bestimmungen für Netzanschluss und Netznutzung	26			
7.1	Normalbetrieb	26			
7.2	Betriebsstörungen	27			
7.3	Rückwirkungen	27			
7.4	Technische und betriebliche Normen, Regeln und Bedingungen	28			
8	Rechnungsstellung, Steuern	28			
9	Veröffentlichung der Preise	29			
10	Haftung	29			
11	Vertragsdauer, Erneuerung, Kündigung	29			
12	Ausserordentliche Kündigung und Auflösung	30			
13	Vertretung des Kunden	30			
14	Übertragung des Vertrages	30			

1 Geltungsbereich

Diese Allgemeinen Geschäftsbedingungen (AGB) gelten für den Anschluss von Verteilnetzen, die der öffentlichen Versorgung dienen, an das Netz der BKW sowie die Nutzung des BKW-Netzes. Sie bilden einen integrierenden Bestandteil des Netzanschlussvertrages und des Netznutzungsvertrages. Für elektrische Anlagen mit kleiner räumlicher Ausdehnung zur Feinverteilung, wie auf Industriearealen oder innerhalb von Gebäuden, gelten die Allgemeinen Geschäftsbedingungen für Endkunden.

2 Vertragsgrundlagen

Es gelten zusätzlich folgende Bestimmungen:

- die gesetzlichen Grundlagen mit ihren Ausführungsverordnungen;
- die jeweils anwendbaren technischen Normen und Empfehlungen der anerkannten schweizerischen und internationalen Fachverbände;
- Werkvorschriften über die Erstellung von elektrischen Installationen der Netzbetreiber in den Kantonen Bern, Jura und Solothurn (WV BE/JU/SO/SBB 2006).

3 Anschluss an das Verteilnetz der BKW

3.1 Antrag

Der Kunde reicht bei der BKW einen schriftlichen Antrag für den Anschluss seiner Anlage an das BKW Netz ein (Anschlussgesuch). Dies gilt auch für Änderungen oder den Abbruch von bestehenden Netzanschlüssen. Er stellt der BKW alle zur Beurteilung des Anschlusses und des Netzschutzes erforderlichen technischen und betrieblichen Daten zur Verfügung.

Die BKW erstellt eine Offerte, sofern der beantragte Netzanschluss die technischen und rechtlichen Voraussetzungen erfüllt.

3.2 Art und Ausführung des Netzanschlusses

Die BKW bestimmt, wenn möglich im Einvernehmen mit dem Kunden, Art und Ausführung des Anschlusses einschliesslich der not-

wendigen Schutzeinrichtungen. Dabei werden die an der Netzanschlussstelle herrschenden Netzverhältnisse (verfügbare Kapazität, Stabilität etc.), die zu erwartenden Netzurückwirkungen, die Sicherheitsaspekte, die gewünschte Anschlussleistung und die überregionale Netzplanung sowie die wirtschaftliche Auslastung der vorhandenen Netzinfrastruktur berücksichtigt.

3.3 Netzanschlussvertrag

Der Eigentümer des anzuschliessenden Verteilnetzes schliesst mit BKW einen Netzanschlussvertrag ab. Der Netzanschlussvertrag umfasst alle physischen Abgabestellen zwischen BKW und dem Kunden. Für jeden Netzanschluss wird ein separates Datenblatt Netzanschluss geführt und von den Partnern unterzeichnet. Das Datenblatt Netzanschluss enthält insbesondere die Abgrenzung des Eigentums, die vereinbarte Leistung, den Netzkostenbeitrag und die technischen Daten beim Netzanschluss. Jede Mutation an einem Netzanschluss bedarf einer Änderung und Visierung dieses Datenblattes, nicht jedoch einer Neuunterzeichnung des Netzanschlussvertrages.

3.4 Erstellung der Netzanschlussanlage

Die BKW schliesst die Kundenanlage an ihr Verteilnetz an, wenn folgende Voraussetzungen erfüllt sind:

- Netzanschlussvertrag unterzeichnet
- erforderliche Dienstbarkeiten eingeräumt
- Genehmigungsverfahren (Bsp. Baubewilligung, ESTI Plangenehmigung) abgeschlossen
- Kundenanlage erstellt.

Für jeden weiteren Netzanschluss gilt das gleiche Vorgehen wie beim Erstanschluss.

3.5 Verantwortlichkeiten für den Netzanschluss

3.5.1 Erstellung, Erweiterung, Änderung, Instandhaltung, Erneuerung und Abbruch

Der Kunde kann Erstellung, Erweiterung, Änderung, Instandhaltung, Erneuerung und Abbruch von Anlagen, welche nach der Erstellung in sein Eigentum übergehen, grundsätzlich durch eigenes sachverständiges Personal ausführen lassen oder diese an BKW oder andere fachlich ausgewiesene Unternehmungen vergeben. Mit folgenden

Arbeiten ist jedoch zwingend die BKW zu beauftragen:

- Erstellung, Erweiterung, Änderung, Erneuerung und Abbruch aller Anlageteile, die nach der Erstellung ins BKW-Eigentum resp. BKW-Miteigentum gehen;
- Erstellung, Erweiterung, Änderung, Erneuerung und Abbruch aller Anlageteile, die nach der Erstellung ins Kundeneigentum gehen, sich aber innerhalb einer BKW-Anlage befinden;
- Anschliessen der Kundenanlage an das BKW-Netz.

Die BKW hat diese Arbeiten zu konkurrenzfähigen Preisen auszuführen. Aus Gründen der preislich objektiven Vergleichbarkeit ist dem Kunden freigestellt, mindestens eine Konkurrenzofferte einzuholen, wobei offensichtliche Tiefpreisangebote nicht berücksichtigt werden.

3.5.2 Betrieb

Der jeweilige Eigentümer ist für seine Anlagen Betriebsinhaber im Sinne des Elektrizitätsgesetzes, sofern nichts anderes schriftlich vereinbart wird.

Betrieb und Instandhaltung von Anlagen im gemeinsamen Eigentum regeln die Vertragspartner in einer separaten Vereinbarung, wobei grundsätzlich die BKW für Betrieb und Instandhaltung verantwortlich ist und die Kosten durch die Vertragspartner entsprechend ihren Eigentumsanteilen getragen werden. Für Kundenanlagen innerhalb einer BKW-Anlage gilt die gleiche Regelung.

3.6 Typ des Netzanschlusses

Es werden folgende Typen von Netzanschlüssen unterschieden:

Hauptabgabestelle Ein Kunde kann mehrere Hauptabgabestellen haben. Über die Hauptabgabestellen deckt der Kunde in der Regel seinen gesamten elektrischen Energiebedarf (permanente Abgabestelle).

Eine Hauptabgabestelle ist in der Regel dauernd und gleichzeitig mit anderen Hauptabgabestellen des Kunden in Betrieb. Die Abgabestellen dürfen über das Netz des Kunden nicht zusammengeschaltet sein.

Reserveabgabestelle Eine Reserveabgabestelle dient der Verbesserung der Liefersicherheit, nicht der Steigerung der Lieferkapazität und nicht der Versorgung zusätzlicher Gebiete. Sie kommt in der Regel bei Ausfall der Hauptabgabestelle in Betrieb, z.B. bei Instandhaltungsarbeiten oder bei Störungen am Hauptanschluss, aber auch bei Störungen im Kundennetz. Eine optimale Verbesserung der Liefersicherheit wird dann erreicht, wenn Haupt- und Reserveanschluss nicht vom gleichen Netzteil gespeist werden. Bei Reserveabgabestellen steht die vereinbarte Leistung in der Regel nur dann zur Verfügung, wenn der Hauptanschluss, dem sie Reserve steht, nur reduziert betrieben werden kann oder ganz ausser Betrieb ist (vorbehalten bleiben die Einschränkungen in Ziffer 0 dieser AGB). Es werden vier Typen unterschieden:

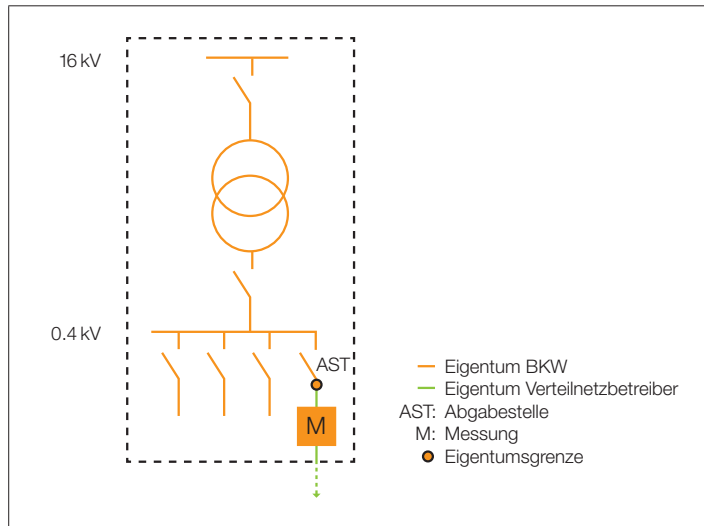
- Gegenseitig genutzte Reserveabgabestellen
- Einseitig genutzte Reserveabgabestellen ab der gleichen Leitung wie die Hauptabgabestelle
- Einseitig genutzte Reserveabgabestellen ab einer anderen Leitung und gleicher Unterstation wie die Hauptabgabestelle.
- Einseitig genutzte Reserveabgabestellen (ab einer anderen Leitung und anderer Unterstation als die Hauptabgabestelle)

3.7 Eigentumsverhältnisse

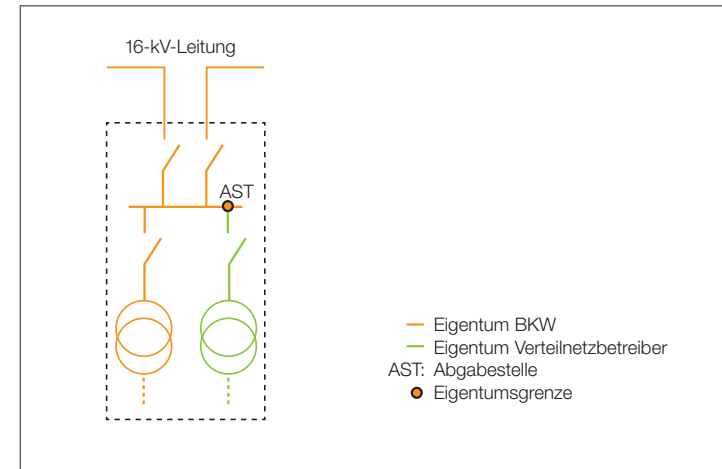
3.7.1 Grundsätze

3.7.1.1 Verteilnetzbetreiber Niederspannung 0.4-kV:

Die Eigentumsgrenze befindet sich in der BKW-Transformationenstation nach dem Abgangsfeld der BKW. Die Kabelendverschlüsse gehören zur Kundenanlage.

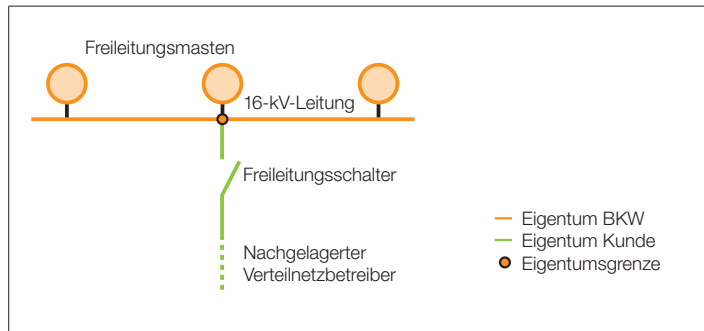


- Anschluss in einer 16/0.4-kV Station



3.7.1.2 Verteilnetzbetreiber Mittelspannung 16-kV:

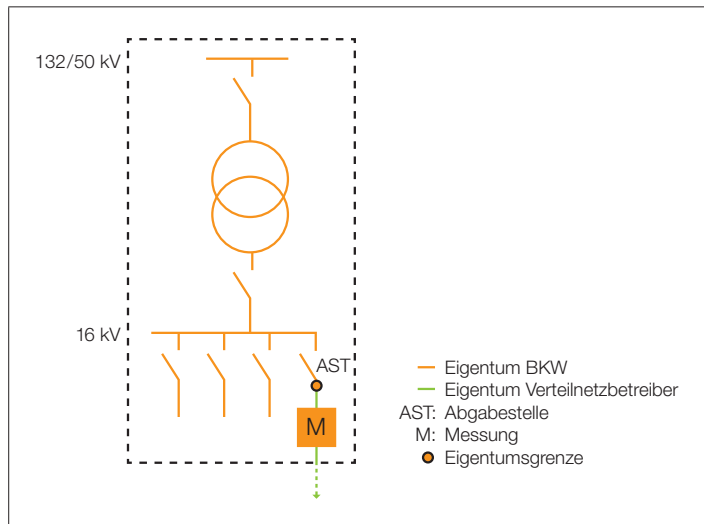
- Anschluss ab 16-kV-Leitung



Die Eigentumsgrenze befinden sich zwischen den Abgangsklemmen des Kunden und der Freileitung der BKW. Der Freileitungsschalter ist im Eigentum des Kunden.

Die Eigentumsgrenze befindet sich zwischen den Kabelendverschlüsse vor dem Übergabefeld des Kunden und der 16-kV-Sammelschiene der BKW. Bei Kompaktanlagen ist die Eigentumsgrenze zwischen dem Trafefeld der BKW und dem Trafo des Kunden. Befinden sich in der Station ausschliesslich Transformatoren des Kunden, ist das Gebäude in seinem Eigentum. Befinden sich sowohl Transformatoren des Kunden wie auch der BKW in der Station, befindet sich das Gebäude im Eigentum der BKW.

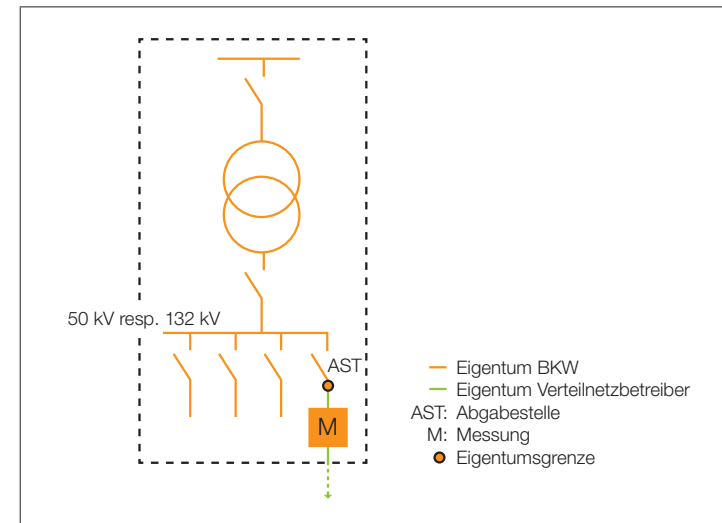
- Anschluss ab Unterstation der BKW



Die Eigentumsgrenze befindet sich in der BKW-Unterstation nach dem Abgangsfeld der BKW. Die Kabelendverschlüsse gehören zur Kundenanlage.

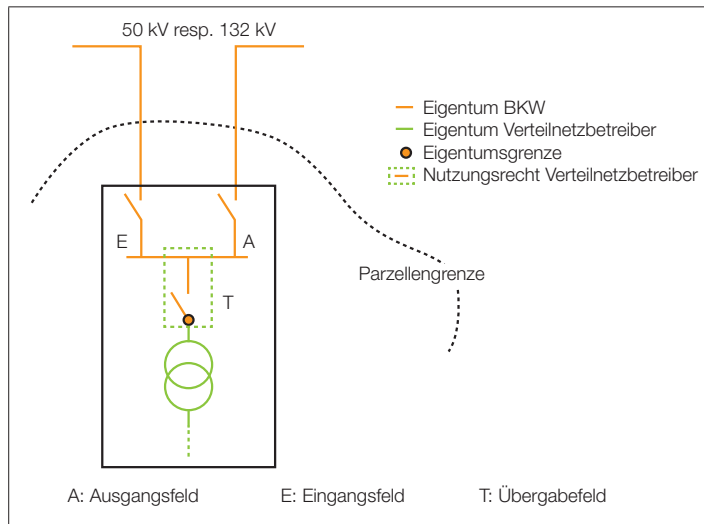
3.7.1.3 Verteilnetzbetreiber Hochspannung

- Anschluss ab 50-kV- resp. 132-kV-Leitungsfeld in der BKW – Unterstation



Die Eigentumsgrenze befindet sich in der BKW-Unterstation nach dem Abgangsfeld der BKW. Die Kabelendverschlüsse gehören zur Kundenanlage.

- Anschluss ab UST des Kunden



Die Eigentumsgrenze befindet sich nach dem Übergabefeld T der BKW. Die Kabelendverschlüsse gehören zur Kundenanlage.

3.7.2 Konkrete Eigentumsgrenzen

Die konkreten Eigentumsgrenzen können von den Grundsätzen in Ziffer 3.7.1 abweichen und sind im Datenblatt Netzanschluss festgelegt.

3.8 Dienstbarkeiten

Der Kunde erteilt der BKW auf seinem Grundeigentum entschädigungslos sämtliche Dienstbarkeiten, die für die Erstellung und Nutzung des Anschlusses erforderlich sind. Dies betrifft insbesondere

- die Durchleitungsrechte für das Einschlaufen der BKW-Leitung in die Anlage des Kunden;
- das Benutzungsrecht für den erforderlichen Raum für die Schaltanlagen, Mess- und Steuerungseinrichtungen der BKW;
- Das unbeschränkte Zutrittsrecht zu den Anlagen des Kunden zu Kontrollzwecken, zum Auswechseln der Messeinrichtungen, bei Störungen etc.

- Eine Entschädigung für die vom Kunden eingeräumten Dienstbarkeiten ist auch dann nicht geschuldet, wenn einzelne Anlagenteile des Anschlusses für die Versorgung Dritter bestimmt sind.
- Der Kunde ermächtigt die BKW, die eingeräumten Dienstbarkeitsrechte auf Kosten der BKW im Grundbuch eintragen zu lassen. Die BKW erteilt bei Dahinfallen einer Dienstbarkeit die entsprechende Löschungsbewilligung.
- Der Kunde unterstützt die BKW beim Erwerb der für den Anschluss notwendigen Dienstbarkeitsrechte auf dem Grundeigentum Dritter.
- Für Anlagen in seinem Eigentum beschafft sich der Kunde die Durchleitungsrechte auf dem Grundeigentum Dritter auf eigene Kosten selber.
- Die Parteien stellen sich unter Berücksichtigung der Regeln der Technik gegenseitig sämtliche Erdungen zur Verfügung.

3.9 Mess- und Zähleinrichtungen

Der Kunde stellt der BKW folgende Infrastruktur unentgeltlich zur Verfügung:

- den für die Unterbringung der Messeinrichtung erforderlichen Platz;
- einen Strom- sowie einen Kommunikationsanschluss (in der Regel Festnetzanschluss), die sich in unmittelbarer Nähe der Messeinrichtung befinden und ohne Einschränkung betrieben werden können. Das Telefonabonnement lautet auf die BKW, welche auch die laufenden Kommunikationskosten trägt;
- allfällige zum Schutz der Apparate erforderliche Verschaltungen, Nischen, Aussenkästen, etc.

Diese Regelung gilt auch bei späteren Änderungen und Erweiterungen.

3.10 Netzkostenbeitrag

Die jeweiligen Eigentümer tragen die durch den Netzanschluss entstehenden Kosten für ihre Anlagen selber.

Der Kunde leistet einen Netzkostenbeitrag an das BKW-Netz im Umfang der effektiven Beanspruchung des BKW-Netzes (vereinbarte Leistung gem. Zif. 4.13). Es wird für alle Arten von Abgabestellen ein Netzkostenbeitrag erhoben. Wird die vereinbarte Leistung überschritten, muss die Kostenbeteiligung entsprechend erhöht werden. Der Kunde ist auch dann zur Erhöhung seiner Kostenbeteiligung verpflichtet, wenn er die Nutzung seines Netzanschlusses

Dritten übertragen hat und er in der Folge nicht unmittelbar für die Überschreitung der vereinbarten Leistung verantwortlich ist. Mit der Kostenbeteiligung erwirbt der Kunde kein Miteigentum an den BKW-Anlagen.

Der Kunde hat keinen Anspruch auf ganze oder teilweise Rückerstattung von geleisteten Anschlussbeiträgen, weder wenn der Anschluss nicht in vollem Umfang beansprucht wird, noch wenn der Netzanschlussvertrag gekündigt, oder der Netzanschluss ausser Betrieb genommen oder abgebrochen wird.

Für zeitlich befristete Anschlüsse wie solche von Baustellen, Ausstellungen, Festanlässen usw. gelten besondere Regelungen.

3.11 Änderungen und Abbruch des Netzanschlusses

Die Kosten der Änderungen, Verlegungen, Reparaturen sowie des Abbruchs des Netzanschlusses gehen zu Lasten des Verursachers. Wird ein Netzanschluss durch den Kunden nicht mehr genutzt, hat dies im Normalfall zur Folge, dass schon getätigte Netzinvestitionen nicht mehr benötigt werden. Die BKW kann vom Kunden Entschädigung für noch nicht abgeschriebene Netzinvestitionen verlangen.

3.12 Erneuerung/Ersatz des Netzanschlusses

Die Erneuerung resp. den Ersatz übernimmt der jeweilige Eigentümer der Anlagen auf seine Kosten.

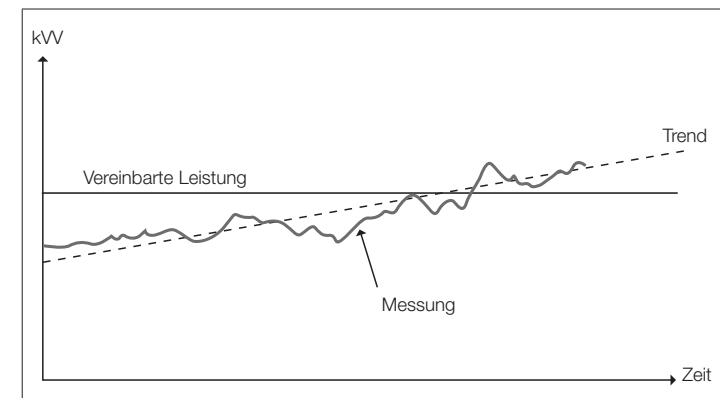
3.13 Vereinbarte Leistung

Im Netzanschlussvertrag legen die Vertragspartner pro Abgabestelle die vereinbarte Leistung fest. Es wird für alle Arten von Abgabestellen eine Leistung vereinbart. Falls sich mehrere Abgabestellen eines Verteilnetzbetreibers auf der gleichen Sammelschiene befinden, so kann auf dieser Sammelschiene eine Gesamtleistung vereinbart werden. Bei Kunden mit Abgabestellen 132 bzw. 50 kV wird pro Abgabestelle eine Leistung sowie eine Gesamtleistung vereinbart. Die Reserveabgabestellen werden in der Gesamtleistung nicht berücksichtigt. Für den Netzkostenbeitrag ist, wenn vorhanden, die vereinbarte Gesamtleistung massgebend. Die vereinbarte Leistung stützt sich auf eine realistische Prognose des zukünftigen Leistungsbezugs. Der Leistungsbezug wird anschliessend fortdauernd gemessen (24 Stunden pro Tag). Für die vereinbarte Leistung ist in der Regel der höchste gemessene $\frac{1}{4}$ -Stunden-Mittelwert massgebend.

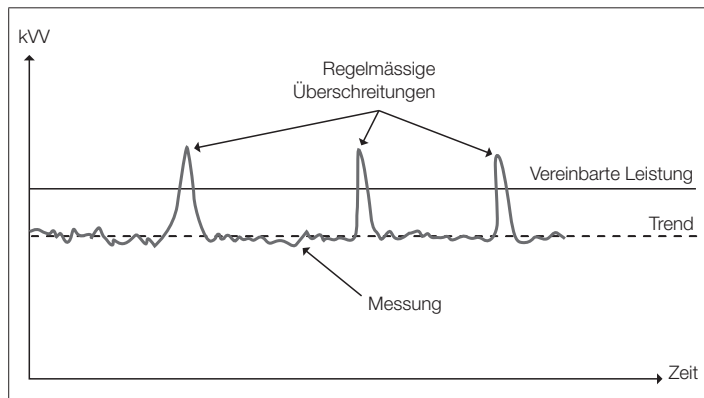
Der Kunde teilt der BKW geplante oder voraussehbare Leistungszunahmen so früh als möglich mit und ersucht um eine entsprechende Erhöhung der vereinbarten Leistung. Die BKW stimmt der Erhöhung der vereinbarten Leistung zu, wenn die Voraussetzungen dafür gegeben sind und der Kunde seine Kostenbeteiligung entsprechend erhöht.

In folgenden Fällen wird die BKW von sich aus eine Erhöhung der vereinbarten Leistung und der Kostenbeteiligung des Kunden verlangen:

- Wenn eine stetige Leistungszunahme die Ursache und keine Trendwende zu erwarten ist.



- Wenn die vereinbarte Leistung innerhalb der letzten drei Jahre mehr als zweimal überschritten wurde. Die neu vereinbarte Leistung ist mindestens der Durchschnittswert aller Überschreitungen der letzten drei Jahre.



Aus der Überschreitung der vereinbarten Leistung entstehende Schäden gehen zu Lasten des Kunden.

Die vereinbarte Leistung bleibt untrennbar und dauerhaft mit einem bestimmten Netzanschluss verbunden. Bei Einstellung oder Abbruch des Netzanschlusses hat die BKW das Recht die vereinbarte Leistung im Netzanschlussvertrag entsprechend zu reduzieren oder den Netzanschlussvertrag aufzulösen, sofern der betreffende Anschluss nicht in absehbarer Zeit wieder in Betrieb genommen wird.

Bei örtlicher Verlegung eines Netzanschlusses kann die vereinbarte Leistung kostenlos auf den neuen Ort übertragen werden, wenn die Kundenanlage an die gleiche BKW-Leitung wie der abgebrochene Anschluss angeschlossen wird und wenn kein Ausbau des BKW-Netzes erforderlich ist.

4 Netznutzung

4.1 Leistungen und Pflichten der BKW

4.1.1 Allgemeine Leistungen

Die BKW stellt dem Kunden ihr Netz in der Regel ununterbrochen im vereinbarten Umfang und innerhalb der üblichen Toleranzen für Spannung und Frequenz zur Verfügung. Sie hält die technischen und betrieblichen Bestimmungen gemäss Ziffer 7 ein und verpflichtet ihre Kunden, diese Bedingungen ebenfalls einzuhalten.

4.1.2 Messung, Ablesung, Datenbereitstellung

Messung, Ablesung und Bereitstellung von Verrechnungsdaten an den Abgabestellen des BKW-Netzes erfolgen grundsätzlich durch die BKW.

Die dafür erforderlichen Mess-, Steuer- und Kommunikationsapparate werden durch die BKW eingebaut und bleiben ihr Eigentum. Die Kosten der Montage und Demontage der notwendigen Zähler und Messeinrichtungen gehen zu Lasten der BKW. Einzelheiten betreffend die Messeinrichtungen sind im Datenblatt Netznutzung geregelt.

4.2 Leistungen und Pflichten des Kunden

Der Kunde entrichtet der BKW eine finanzielle Entschädigung für die Netznutzung. Er betreibt sein Verteilnetz in der Regel ununterbrochen im vereinbarten Umfang und innerhalb der üblichen Toleranzen für Spannung und Frequenz. Er hält die technischen und betrieblichen Bestimmungen gemäss Ziffer 7 ein und verpflichtet seine Kunden diese ebenfalls einzuhalten.

Der Kunde muss sicherstellen, dass über seine Anlagen keine Fremdeinspeisungen und keine Rückspannungen in ausgeschaltete Netzteile der BKW möglich sind. Zu diesem Zweck sorgt er dafür, dass sich sämtliche Elektrizitäts-Produktionsanlagen, oder seine gesamte Anlage selbsttätig vom BKW-Netz trennt. Die getrennten Anlagen dürfen nicht wieder zugeschaltet werden können, solange das BKW-Netz ohne Spannung ist. Für manuelle und automatische Einschaltungen müssen Synchronisierungseinrichtungen eingebaut werden. Der Kunde ist dafür verantwortlich, dass die Erlasse des Eidgenössischen Starkstrominspektorats (ESTI) erfüllt sind.

Der Kunde ist verpflichtet, festgestellte Unregelmässigkeiten in der Funktion der Mess- und Schaltapparate der BKW unverzüglich zu melden.

4.3 Netznutzungsvertrag

Der Kunde, in der Regel der Eigentümer des angeschlossenen Verteilnetzes, schliesst mit BKW einen Netznutzungsvertrag ab. Der Netznutzungsvertrag umfasst alle physischen Messstellen und die dazugehörigen Abgabestellen zwischen BKW und dem Kunden. Die Messstellen und die dazugehörigen Abgabestellen sind im Datenblatt Netznutzung aufgeführt, welches von den Partnern unterzeichnet wird. Das Datenblatt Netznutzung enthält insbesondere die

Spezifikation der Messeinrichtung, die Netzebene und pro memoria die vereinbarte Leistung. Jede Mutation an einer Messstelle bedarf einer Änderung und Visierung des Datenblattes, nicht jedoch einer Neuunterzeichnung des Netznutzungsvertrages.

4.4 Messeinrichtungen

Für die Messung von verrechenbaren Energie- und Leistungswerten werden geeichte Geräte installiert.

Messeinrichtungen dürfen nur durch Beauftragte der BKW ein- und ausgebaut, plombiert, deplombiert, entfernt oder versetzt werden.

Wer unbefugt Plomben an Messinstrumenten verletzt oder entfernt oder wer Handlungen vornimmt, welche die Genauigkeit der Messinstrumente beeinflussen, haftet für den entstandenen Schaden und trägt die Kosten der notwendigen Revisionen und Nacheichungen. Die BKW behält sich ferner eine Strafanzeige vor.

Werden Messeinrichtungen beschädigt, so gehen die Kosten für Reparatur, Ersatz und Auswechslung zu Lasten des Verursachers.

Wenn der Kunde an der korrekten Funktion der Messinstrumente zweifelt, kann er eine Prüfung durch ein Eichamt verlangen. In Streitfällen ist der Befund des Bundesamtes für Metrologie und Akkreditierung (metas) massgebend. Die Kosten der Prüfung trägt die BKW, wenn das Prüfungsergebnis ausserhalb der gesetzlichen Toleranz liegt. Andernfalls trägt der Kunde die Kosten selbst. Bei Beanstandung der Messwerte ist der Kunde nicht berechtigt, die Zahlung der Rechnungsbeträge und die Leistung von Akontozahlungen zu verweigern.

Bei Fehlanschluss oder bei Fehlanzeige einer Messeinrichtung über die gesetzlich zulässige Toleranz (Verkehrsfehlergrenzen) hinaus und bei Fehlern und Irrtümern bei Ablesung und Abrechnung informiert die BKW den Kunden unverzüglich. Sind aufgrund dieser Fehler Abrechnungen des Verteilnetzbetreibers BKW an den Kunden unrichtig erstellt worden, so können diese innert der gesetzlichen Verjährungsfrist von fünf Jahren richtiggestellt werden.

Kann die Fehlanzeige einer Messapparatur nach Grösse und Dauer einwandfrei ermittelt werden, so muss die BKW die Abrechnungen für diese Dauer, jedoch höchstens für die Dauer von 5 Jahren, entsprechend anpassen. Kann der Zeitpunkt des Eintretens der Störung nicht festgestellt werden, so wird die Abrechnung für die beanstandete Ableseperioden angepasst.

Lässt sich das Mass der Korrektur durch eine Nachprüfung nicht bestimmen, so wird der Bezug unter angemessener Berücksichtigung der Angaben des Kunden von der BKW festgelegt. Dabei ist vom Verbrauch in vorausgegangenen, vergleichbaren Perioden auszugehen. Die inzwischen eingetretenen Veränderungen der Anschlusswerte und Betriebsverhältnisse sind angemessen zu berücksichtigen.

Treten in der Infrastruktur des Kunden Verluste durch Erdschluss, Kurzschluss oder andere Ursachen auf, so hat er keinen Anspruch auf Reduktion des durch die Messeinrichtung registrierten Energiebezuges.

Die BKW haftet nicht für fehlerhafte Abrechnungen zwischen Dritten und dem Kunden.

4.5 Einschränkung und Unterbrechung der Netznutzung

Die BKW ist berechtigt, nach vorheriger Mahnung und schriftlicher Ankündigung den Netzanschluss zu unterbrechen, wenn der Kunde:

- a) rechtswidrig das Netz der BKW benutzt;
- b) seinen Zahlungsverpflichtungen für die Netznutzung nicht nachgekommen ist oder keine Gewähr besteht, dass zukünftige Rechnungen bezahlt werden;
- c) dem Beauftragten der BKW den Zutritt zu seiner Anlage oder Messeinrichtung nicht ermöglicht;
- d) in schwerwiegender Weise gegen wesentliche Bestimmungen des Netznutzungsvertrages und dieser AGB verstösst.

Weiter hat die BKW das Recht, den Netzbetrieb einzuschränken oder ganz einzustellen:

- a) bei höherer Gewalt, wie Krieg oder kriegsähnliche Zuständen, inneren Unruhen, Streiks, Sabotage;
- b) bei ausserordentlichen Vorkommnissen und Naturereignissen, wie Einwirkung durch Feuer, Explosion, Wasser, Eisgang, Blitz, Windfall und Schneedruck, Störungen und Überlastung im Netz;
- c) bei betriebsbedingten Unterbrechungen, wie Reparaturen, Unterhalts- und Erweiterungsarbeiten, Unterbrechung der Zufuhr vom Vorlieferanten oder bei Lieferengpässen;
- d) bei Unfällen bzw. bei Gefahr für Mensch, Tier, Umwelt oder Sachen;
- e) wenn die Versorgungssicherheit nicht gewährleistet werden kann;
- f) bei Energieknappheit im Interesse der Aufrechterhaltung der Elektrizitätsversorgung;
- g) aufgrund behördlich angeordneter Massnahmen.

Voraussehbare Unterbrechungen und Einschränkungen werden dem Kunden nach Möglichkeit im Voraus angezeigt.

Die Unterbrechung des Netzanschlusses durch die BKW befreit den Kunden nicht von der Zahlungspflicht für ausgestellte Rechnungen oder von der Erfüllung anderer Verbindlichkeiten gegenüber der BKW. Aus der rechtmässigen Einschränkung oder Einstellung des Netzbetriebs durch die BKW entsteht dem Kunde kein Anspruch auf Entschädigung irgendwelcher Art.

4.6 Preis für die Netznutzung

4.6.1 Abgabestellen
Für Haupt- und Reserveabgabestellen kommen unterschiedliche Preissysteme zur Anwendung.

4.6.2 Netzebene
Die Netzebene des Kunden ergibt sich durch die Spannung bei der Abgabestelle (Eigentumsgrenze zwischen den Anlagen der BKW und jenen des Kunden). Es wird für jede Abgabestelle eine Netzebene festgelegt. Keinen Einfluss auf die Netzebene des Kunden haben Netzanschlussbeiträge, Kostenbeteiligungen an das BKW-Verteilnetz, der Ort der Messung oder in Energielieferverträgen bezeichnete produktabhängige Abgabestellen, die nicht der Eigentumsgrenze entsprechen. Die Netzebene wird im Netznutzungsvertrag festgehalten (Datenblatt Netznutzung).
Das Verteilnetz der BKW ist in folgende Netzebenen unterteilt:

Spannung bei der Abgabestelle	Netzebene
132 kV, 50 kV	HS (Hochspannung)
16 kV	MS (Mittelspannung)
0.4 kV	NS (Niederspannung)

4.6.3 Pancaking
Die den Netzebenen zugewiesenen Kosten bilden die Basis für die Berechnung der Netznutzungspreise. Sind innerhalb der gleichen Netzebene Netze von unterschiedlichen Verteilnetzbetreibern hintereinander geschaltet, führt dies zu einer Summierung von Netznutzungspreisen und zu einer ungewollten Mehrbelastung der Endkunden. Dieser Effekt wird als Pancaking bezeichnet und tritt vor allem in den

16-kV-Netzen (MS), aber auch in den 132 / 50-kV-Netzen (HS) auf. Die jeweils betroffenen Netzbetreiber haben durch geeignete Massnahmen sicherzustellen, dass keine Mehrbelastung von Endkunden resultiert, welche sich allein durch die unterschiedliche Eigentümerschaft der Netze ergibt und welche nicht durch höhere effektive Kosten begründet ist.

Auf der Mittelspannungsebene (MS) wurde in Zusammenarbeit mit dem Bernischen Elektrizitätsverband (BEV) eine Lösung erarbeitet, welche das Pancaking einheitlich regelt. Die Lösung sieht zwei Netznutzungsprodukte mit entsprechender Preisabstufung vor.

- Produkt MS 1 für Verteilnetzbetreiber mit eigenem 16-kV-Netz
- Produkt MS 2 für Verteilnetzbetreiber mit Anschluss an das 16kV-Verteilnetz der BKW, ohne eigenes 16-kV-Netz, oder mit geringem eigenem 16-kV-Netz

Pancakingfälle auf der Hochspannungsebene (HS) regeln die betroffenen Verteilnetzbetreiber und BKW individuell.

4.6.4 Bruttoenergie
Für die Verrechnung der Arbeit ist die totale Bruttoenergie massgebend.

Als totale Bruttoenergie wird die vom Verteilnetzbetreiber an seine Endkunden und den Endkunden seiner nachgelagerten Netze abgegebene Energie bezeichnet.

Netzverluste sowie produktionsbedingter Eigenbedarf sind keine Bestandteile der Bruttoenergie.

Hat der Verteilnetzbetreiber Hauptabgabestellen auf verschiedenen Spannungsebenen gegenüber der BKW, ist die Bruttoenergie entsprechend der Spannungsebenen aufzuteilen.

4.6.5 Verrechnete Leistung
Es wird die höchste im Kalendermonat gemessene ¼ h- Tagesleistung (HT, ca. 7 bis ca. 21 Uhr) verrechnet.

Bei mehreren Abgabestellen auf der gleichen Netzebene (HS, MS, NS) wird die zeitgleich gemessene Leistung verrechnet. Voraussetzung für diese Verschachtelung ist, dass sich das nachgelagerte Verteilnetz in einem geographisch zusammenhängenden Gebiet befindet und von einem eigenständigen Netzbetreiber betrieben wird. Sind Lastgangmessungen eingerichtet, wird der höchste Wert der summierten Lastgänge (verschachtelte Leistung) verrechnet.

- 4.6.6 Reserveabgabestellen
Für Reserveabgabestellen wird im Umfang der vereinbarten Leistung eine Jahrespauschale für die Leistungsvorhaltung in Rechnung gestellt. Mit dieser Leistungspauschale ist ein allfälliger Leistungsbezug abgegolten.
- 4.6.7 Benutzungsdauer
Die Preise werden nach grossen und kleinen Benutzungsdauern unterschieden. Die Benutzungsdauer ist ein Mass für die Gleichmässigkeit des physikalischen Energiebezuges aus dem Verteilnetz der BKW. Die Benutzungsdauer berechnet sich aus der jährlichen Bruttoenergie dividiert durch die durchschnittlich in Rechnung gestellte Monatshöchstleistung (HT) eines Jahres (Hydrojahr).
Die Benutzungsdauer wird jährlich neu festgelegt. Für den Preis ist die effektive, rückwirkend nach Messwerten ermittelte Jahresbenutzungsdauer massgebend. Weil dieser Wert erst nach Ablauf des Hydrojahres bekannt ist, wird die Netznutzung für das laufende Hydrojahr jeweils aufgrund einer Prognose der Benutzungsdauer verrechnet. Die Prognose entspricht in der Regel der effektiven Benutzungsdauer des vergangenen Hydrojahres. Wird am Ende des Hydrojahres festgestellt, dass die effektive Benutzungsdauer von der Prognose abweicht, wird die Netznutzungsentschädigung rückwirkend für das ganze Jahr korrigiert (Schlussrechnung).
- 4.6.8 Messung und Abrechnung
Die Kosten für Messung und Abrechnung werden pro Messstelle verrechnet. Der Preis ist abhängig von der Messausrüstung und beinhaltet folgende Kosten: Kapitalkosten für die Zählerinfrastruktur, Auslesung, monatliche Plausibilitätsprüfung und Bereitstellung der Messdaten für die berechtigten Marktakteure sowie die monatliche bzw. quartalsweise Abrechnung der Netznutzung.
Nicht in diesem Preis enthalten sind:
- Kommunikationsanschluss für die Messeinrichtung
 - Vom Branchenstandard abweichende Inhalte, Formate, Fristen oder Anzahl der Datenlieferung oder Abrechnung
 - Zusätzliche oder besondere Messeinrichtungen
- Diese Leistungen sind gegen Aufpreis erhältlich, sofern BKW diese erbringen kann.

- 4.6.9 Blindenergie
Massgebend ist die Summe der monatlichen Beträge der induktiven und kapazitiven Blindenergiebezüge (sowohl kapazitive wie auch induktive Werte werden mit positiven Vorzeichen eingesetzt). Blindenergiebezüge bis zu einer Menge von 50 % der Wirkenergie sind im Arbeitspreis enthalten. Darüber hinausgehende Blindenergiebezüge müssen entschädigt werden. Die Blindenergie wird getrennt nach Hoch- und Niedertarif abgerechnet.
- 4.6.10 Abweichungen von Mess- und Abgabestelle
Wenn die Spannungsebenen der Messstelle und der Abgabestelle nicht übereinstimmen, wird als Ausgleich der Trafo-Verluste ein Zubzw. Abschlag auf die gemessene Leistung und Arbeit vorgenommen, egal welche Energieflussrichtung.

5 Informationsaustausch

Der Kunde meldet der BKW einen allfälligen Eigentümerwechsel oder die Verpachtung seines Verteilnetzes.
BKW liefert dem Kunden die Einzellastgänge pro Messpunkt der Abgabestellen. Werden die Messstellen durch den Kunden betrieben, liefert der Kunde die Lastgänge an die BKW.
Der Kunde meldet der BKW monatlich die totale Bruttolastgangsumme gemäss Definition der Branchendokumente.
Der Kunde meldet der BKW monatlich die ¼-h-Messzeitreihen seines produktionsbedingten Eigenbedarfs pro Produktionsanlage.
Der Kunde meldet der BKW jährlich die in sein Verteilnetz eingespeisene Energie, aus eigenen und fremden Produktionsanlagen, inkl. der Einspeisungen in die ihm nachgelagerten Verteilnetze.
Für die Fristen, Übermittlungswege und -formate gelten grundsätzlich die Angaben in den jeweils gültigen Branchendokumenten. Abweichende Regelungen sind im Datenblatt festgehalten.
Die Partner haben das Recht die Daten den berechtigten Stellen, wie Bilanzgruppenverantwortlichen, Energielieferanten, nationalen Netzgesellschaft und Behörden zur Verfügung zu stellen.

5.1 Messdatenclearing

Vermutet der Messdatenempfänger Fehler in der Messdatenlieferung hat er diese unverzüglich, spätestens innert 30 Tagen dem Messdatenlieferanten zu melden. Nach Ablauf dieser Frist gelten die Messdaten als genehmigt.

6 Lieferantenwechsel

Falls der Messpunkt des Kunden keinem Lieferanten zugeordnet ist, wird die BKW den Kunden beim Notversorger anmelden.

7 Technische und betriebliche Bestimmungen für Netzanschluss und Netznutzung

7.1 Normalbetrieb

Die elektrischen Anlagen der beiden Vertragspartner müssen so betrieben werden, dass keine Personen- oder Sachschäden eintreten und keine unzulässigen Störungen und Rückwirkungen auf die elektrischen Anlagen des anderen Vertragspartners und weiterer Netznutzer entstehen können.

Unzulässig sind namentlich:

- übermässige Spannungsschwankungen;
- ungleichmässige Belastung der Phasenleiter;
- Gegenseitige Beeinträchtigung der Signal- und Informationsübertragung von Netzkommando- oder Fernsteueranlagen;
- störende Oberwellen und Resonanzerscheinungen.

Die Parteien orientieren sich über die in ihren Netzen und Anlagen verwendeten Steuer- und Regelsignale. Die allfällige Verwendung von Signalen der einen Partei durch die andere wird in einer separaten Vereinbarung geregelt.

Die Vertragspartner sind dafür verantwortlich, dass

- die Einstellungen ihrer Schutzeinrichtungen abgestimmt sind, wobei die BKW die entsprechenden Vorgaben macht;
- bei Bau, Instandhaltung, Erneuerung und Erweiterung ihrer Anlagen die Regeln und der Stand der Technik eingehalten sind;

- das von ihnen beauftragte Personal für den sicheren Zutritt in die eigenen Anlagen, jene des anderen Vertragspartners oder in Gemeinschaftsanlagen instruiert ist.

Die Vertragspartner verweigern ihren Kunden den Netzanschluss wenn die notwendigen Sicherheitsvorkehrungen zum Schutze von Personen und Anlagen nicht getroffen oder eingehalten worden sind. Die Vertragspartner sprechen alle Schalthandlungen mit Einfluss auf die elektrischen Anlagen der anderen Vertragspartei frühzeitig miteinander ab. Planbare und voraussehbare Schalthandlungen sind möglichst auf solche Zeiten zu verlegen, in denen den Vertragspartnern am wenigsten Unannehmlichkeiten entstehen.

Über Planungen, Netzentwicklungen und grössere Projekte mit Einfluss auf ihre elektrischen Anlagen informieren sich die Vertragspartner rechtzeitig, damit abgeklärt werden kann, ob die Netze angepasst werden müssen bzw. können.

7.2 Betriebsstörungen

Bei Störungen in ihren Anlagen stellen die Vertragspartner den normalen Betriebszustand so rasch wie möglich wieder her. Sie erteilen sich auf Anfrage umgehend Auskunft über Störungen und Unregelmässigkeiten im Betrieb ihrer Anlagen mit Einfluss auf die Anlagen des anderen Vertragspartners. Sie benennen die entsprechenden Ansprechstellen (Anhang Ansprechstellen).

7.3 Rückwirkungen

Wird bei der Abgabestelle ein unzulässiger Zustand festgestellt, ist der verursachende Vertragspartner verpflichtet, in seinen Anlagen unverzüglich die erforderlichen Abhilfemassnahmen auf seine Kosten zu treffen. Die Vertragspartner unterstützen sich gegenseitig im Rahmen ihrer Möglichkeiten bei der Fehlersuche und bei der Umsetzung der Abhilfemassnahmen. Die für die Störung verantwortliche Partei trägt zusätzlich allfällige Kosten der anderen Partei für die Fehlersuche und die Erarbeitung von Lösungskonzepten, wobei die Vertragspartner die Arbeitsteilung vorher absprechen. Ist ein Endverbraucher der Vertragspartner für die Störung verantwortlich, muss seine Anlage saniert oder vom Netz getrennt werden, falls eine Sanierung nicht möglich ist.

7.4 Technische und betriebliche Normen, Regeln und Bedingungen

An der Grenzstelle zwischen dem BKW-Netz und der Infrastruktur des Kunden gelten folgende Normen und Regeln:

- für die Spannungsqualität: EN 50160;
- für elektrische Netzurückwirkungen: D.A.CH.CZ 301/004 (ersetzt VSE-Empfehlung 2.72d - 1997);
- für Eigenerzeugungsanlagen: ESTI-Vorschriften;
- Werkvorschriften über die Erstellung von elektrischen Installationen der Netzbetreiber in den Kantonen Bern, Jura und Solothurn (WV BE/JU/SO/SBB 2006).

Die BKW kann weiterführende Grenzwerte festlegen.

8 Rechnungsstellung, Steuern

Die Preise verstehen sich exklusive Mehrwertsteuer. Diese wird zum jeweiligen Ansatz in Rechnung gestellt.

Erstellung von Netzanschluss und Kostenbeteiligung am BKW-Netz werden einmalig, nach Erstellung oder Anpassung des Netzanschlusses in Rechnung gestellt. Erhöhungen der Kostenbeteiligung werden in der Regel nach der Bestellung der Mehrleistung in Rechnung gestellt. Die Rechnungsstellung für die Netznutzung erfolgt in der Regel monatlich. Die BKW kann Akonto-Zahlungen verlangen. Der Rechnungsbetrag ist fällig 30 Tage ab Rechnungsdatum. Für die Rechtzeitigkeit der Zahlung ist der Zahlungseingang bei BKW massgebend (Wertstellung/Valuta).

Bei Zahlungsverzug wird ab Fälligkeit ein Verzugszins in der Höhe von 5% berechnet (gemäss Art. 104 OR). Alle Zahlungen sind ohne Abzug und kostenfrei zu überweisen. Der Kunde ist nicht berechtigt allfällige Forderungen gegenüber der BKW mit Forderungen der BKW gegenüber dem Kunden zu verrechnen.

Fehler und Irrtümer bei Rechnungsstellungen und Zahlungen können innerhalb der gesetzlichen Verjährungsfrist von fünf Jahren richtiggestellt werden.

Führen nach Vertragsabschluss erlassene oder geänderte Rechtsvorschriften und/oder behördliche Massnahmen und/oder umweltrechtliche Bestimmungen für die BKW mittelbar oder unmittelbar zu erheblichen Kostenerhöhungen oder -senkungen, so ist die BKW berechtigt bzw. verpflichtet, die Preise entsprechend anzupassen.

9 Veröffentlichung der Preise

Die Preise werden auf der Homepage der BKW (www.bkw-fmb.ch) in der jeweils gültigen Fassung publiziert und können dort vom Kunden eingesehen werden. Auf Wunsch werden die Preise dem Kunden in gedruckter Form zugestellt.

Änderungen im Preismodell, der Preise sowie Anpassungen des Abrechnungsmodells werden dem Kunden drei Monate im Voraus schriftlich (auch per Email möglich) angezeigt.

10 Haftung

Die Haftung richtet sich nach den einschlägigen zwingenden gesetzlichen Bestimmungen. Jede weitergehende Haftung ist, soweit vertraglich nicht ausdrücklich anders vereinbart, ausgeschlossen. Insbesondere besteht kein Anspruch auf Ersatz von mittelbarem oder unmittelbarem Schaden, der aus Spannungs- und Frequenzschwankungen, störenden Netzurückwirkungen sowie aus Unterbrechungen, insbesondere auch aufgrund eines automatischen Lastabwurfs, oder Einschränkungen des Netzbetriebes, der Stromabgabe und der Messdatenlieferung wächst, sofern nicht grobfahrlässiges oder absichtlich fehlerhaftes Verhalten vorliegt.

11 Vertragsdauer, Erneuerung, Kündigung

Vertragsdauer und Kündigung werden im Netzanschlussvertrag resp. im Netznutzungsvertrag geregelt.

Bei Änderungen der gesetzlichen und/oder wirtschaftlichen Rahmenbedingungen, die sich wesentlich auf die Grundlagen der Verträge auswirken, verpflichten sich die Parteien über eine Anpassung der Verträge zu verhandeln.

Eine Kündigung des Netzanschluss- und/oder Netznutzungsvertrages hat die Trennung der Kundenanlage vom BKW-Netz zur Folge. Wird innerhalb eines Jahres kein neuer Vertrag abgeschlossen, kann die BKW den Anschluss dauerhaft stilllegen. Die Kosten für die Stilllegung sind durch die kündigende Partei oder bei Kündigung infolge Vertragsbruches durch die schuldige Partei zu tragen.

12 Ausserordentliche Kündigung und Auflösung

Kommt eine Partei ihren vertraglichen Verpflichtungen nicht nach, so ist die andere Partei – nach vorheriger Mahnung und schriftlicher Ankündigung mit Ansetzung einer angemessener Frist zur Behebung des Mangels – berechtigt, den Netzanschluss zu trennen und den Netzanschluss- bzw. Netznutzungsvertrag unter Einhaltung einer Frist von 10 Tagen auf ein Monatsende hin schriftlich aufzulösen. Ergibt sich aus den Umständen oder dem Verhalten einer Partei, dass einer Mahnung und schriftlichen Anzeige keine Folge geleistet wird oder dass die Partei nicht in der Lage sein wird, ihren Verpflichtungen nachzukommen, so kann der Netzanschluss- bzw. Netznutzungsvertrag mit eingeschriebenem Brief mit sofortiger Wirkung aufgelöst werden.

Im Insolvenzfall des Kunden endet der Netzanschluss- bzw. Netznutzungsvertrag ohne Kündigung. Ein Insolvenzfall ist gegeben, wenn der Konkurs oder ein sonstiges Insolvenzverfahren wie Nachlassstundung, Konkursaufschub usw. über das Vermögen des Kunden eröffnet wird oder wenn sich der Kunde als zahlungsunfähig erklärt.

13 Vertretung des Kunden

Überträgt der Kunde den Betrieb seiner Netzinfrastruktur an einen beauftragten Dritten, so ist der Kunde der BKW gegenüber vollumfänglich dafür verantwortlich, dass der beauftragte Dritte die Verpflichtungen des Kunden aus dem Netzanschlussvertrag erfüllt.

14 Übertragung des Vertrages

Beide Parteien sind verpflichtet, das Vertragsverhältnis mit allen Rechten und Pflichten auf einen allfälligen Rechtsnachfolger zu übertragen. Die übertragende Partei wird von ihren Verpflichtungen aus dem Netzanschlussvertrag nur befreit, wenn der Rechtsnachfolger den Eintritt in den Vertrag schriftlich erklärt und die andere Partei dem zustimmt.

Jede Partei kann einen Rechtsnachfolger ablehnen, wenn dieser nicht in der Lage ist, die vertraglichen Verpflichtungen zu erfüllen.

15 Änderungen

15.1 Vertragsänderungen

Änderungen des Netzanschluss- bzw. des Netznutzungsvertrages bedürfen der schriftlichen Form.

15.2 Änderung der AGB

Diese AGB werden auf der Homepage der BKW (www.bkw-fmb.ch) in der jeweils gültigen Fassung publiziert und können dort vom Kunden eingesehen werden. Auf Wunsch werden die AGB dem Kunden in gedruckter Form zugestellt. Über vorgesehene Änderungen wird der Kunde 3 Monate vor Inkrafttreten schriftlich informiert. Die definitive Änderung der AGB wird dem Kunden ebenfalls schriftlich angezeigt.

15.3 Preisänderungen

BKW legt die Preise für Netzanschluss und Netznutzung unter Berücksichtigung der gesetzlichen und regulatorischen Vorgaben fest. Preisänderungen haben keine Kündigung des Netzanschluss- bzw. Netznutzungsvertrages zur Folge. Über vorgesehene Änderungen der Preise wird der Kunde bis am 31. Mai schriftlich informiert. Die neuen Preise treten jeweils am 1. Oktober in Kraft.

16 Anwendbares Recht, Streitigkeiten

Der Netzanschluss- und der Netznutzungsvertrag unterstehen schweizerischem Recht. Allfällige Streitigkeiten im Zusammenhang mit diesen Verträgen sind durch die zuständigen staatlichen Instanzen zu beurteilen, wenn sich die Parteien nicht auf ein Verfahren vor der Schlichtungsstelle des Verbandes Schweizerischer Elektrizitätsunternehmen (VSE) einigen können. Gerichtsstand ist Bern.

Bern, 1. Oktober 2010
BKW FMB Energie AG

BKW®

BKW FMB Energie AG
Viktoriaplatz 2
3000 Bern 25

Telefon 031 330 51 11
Telefax 031 330 56 35

www.bkw-fmb.ch
info@bkw-fmb.ch